



STALZICHT

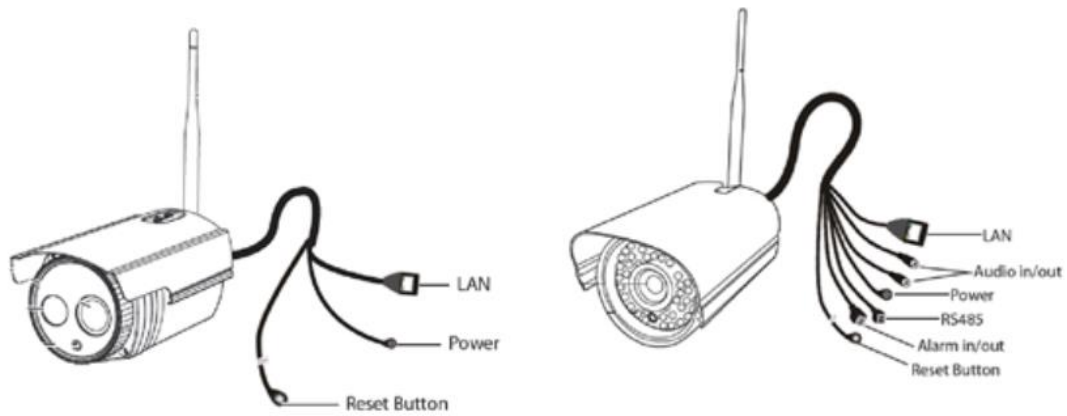
Camera of recorder resetten

Het is soms nodig een camera te resetten. Denk hierbij aan het laatste redmiddel voor een niet werkende camera of wanneer het wachtwoord van de camera wijt is.

Let op alle gegevens in de camera of recorder modem gaan verloren. Het is hierdoor altijd noodzakelijk om de camera hierna weer te resetten. Mocht u twijfels hebben over een reset neem dan eerst contact op met StalZicht

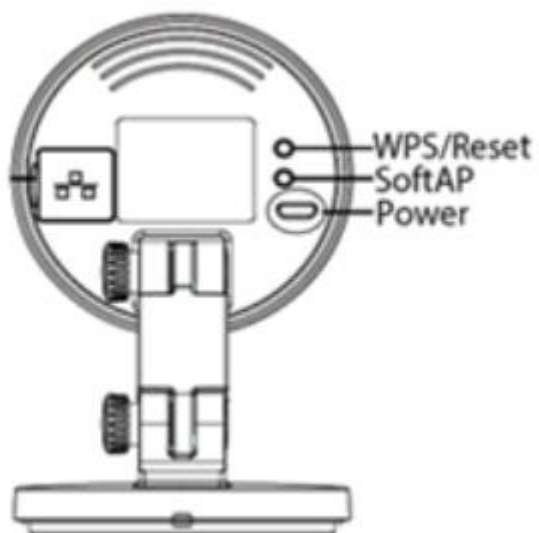
Hieronder staat een lijst hoe u de meest gangbare camera's kunt resetten

StalZicht erfbewakingscamera HD



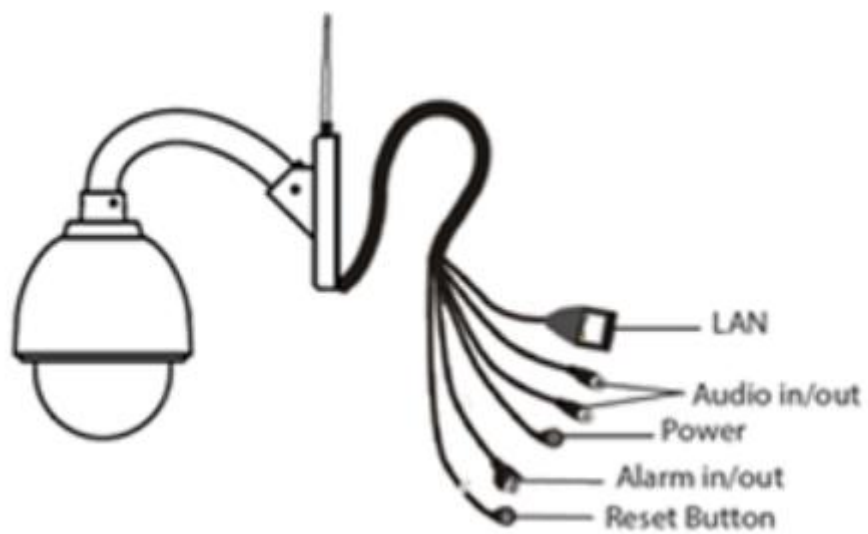
Houd de resetknop 30 seconden ingedrukt.

StalZicht vaste binnen camera HD



Houd de resetknop 30 seconden ingedrukt.

StalZicht draaibare stalcamera HD 960P



Houd de resetknop 30 seconden ingedrukt.

StalZicht draaibare stalcamera HD 1080P



Houd de resetknop 30 seconden ingedrukt.

Camera recorder



Houd de resetknop 30 seconden ingedrukt. De resetknop bevindt zich op de onderkant van de recorder.